


CATÁLOGO REPUESTOS

MAQUINARIA PARA LA MADERA




2026



REPUESTOS ECONÓMICOS Y DE ALTA CALIDAD



www.lenticant.com



Disponemos de una amplia variedad de repuestos/recambios, económicos y de alta calidad para las principales firmas de maquinaria del mercado.

A través de (www.lenticant.com) o por teléfono podrá solicitarnos el repuesto que necesita y en un plazo de 24/48 horas (condicionado a la disponibilidad de stock en el momento de hacer el pedido) lo recibirá en sus instalaciones.

En el caso de no poder identificar exactamente el repuesto que necesita, disponemos de personal cualificado que le ayudará y asesorará para localizarlo.

1	BOLAS PARA MESAS DE AIRE DE SECCIONADORAS Y AUTOMATISMOS
5	LÁMINAS DE PROTECCIÓN PARA SECCIONADORAS Y GOMAS DEL PRENSOR
11	PASTILLAS DE CADENA PARA CHAPADORAS DE CANTOS
26	RUEDAS DEL PRENSOR PARA CHAPADORAS DE CANTOS
35	DISCOS DE PULIR
40	RODILLOS DE PRESIÓN Y ALIMENTACIÓN
50	RUEDAS CON COJINETE
61	RESISTENCIAS CALDERÍN DE COLA
65	CARRIL DE ROLDANAS

**RUEDAS Y LENTES PARA CARRO
ESCUADRADORAS**

67

**CNC: JUNTAS PARA VENTOSAS,
VÁLVULAS Y FILTROS**

75

**CONOS PORTAHERRAMIENTAS Y
PINZAS**

83

**RODILLOS DE ARRASTRE PARA
MOLDURERAS Y 4 CARAS**

88

**RODILLOS PARA ALIMENTADOR
TUPÍ**

99

**CORREAS DE ARRASTRE PARA
ENCOLADORAS DE CANTOS
Y PERFILADORAS**

103

**LÍQUIDOS DE LIMPIEZA Y
SISTEMA DE PULVERIZACIÓN**

106

OPTIMIZADOR DE CORTE

111

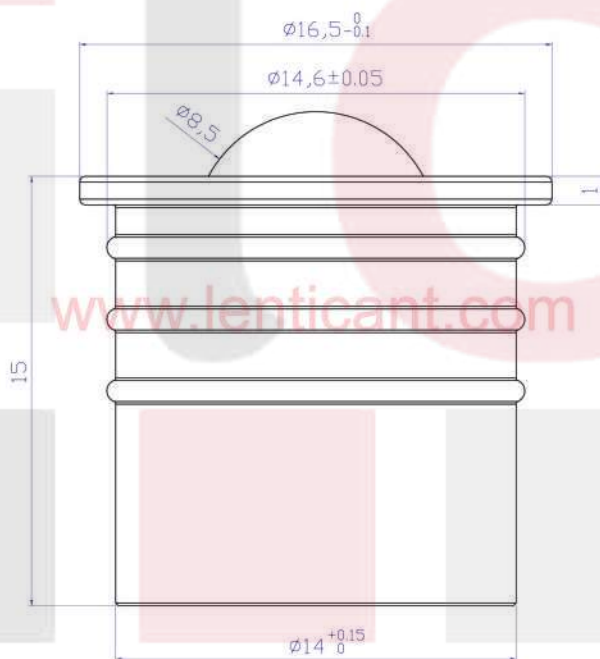
**TALLER DE REPARACIONES
Y MAQUINARIA**


113

ÍNDICE

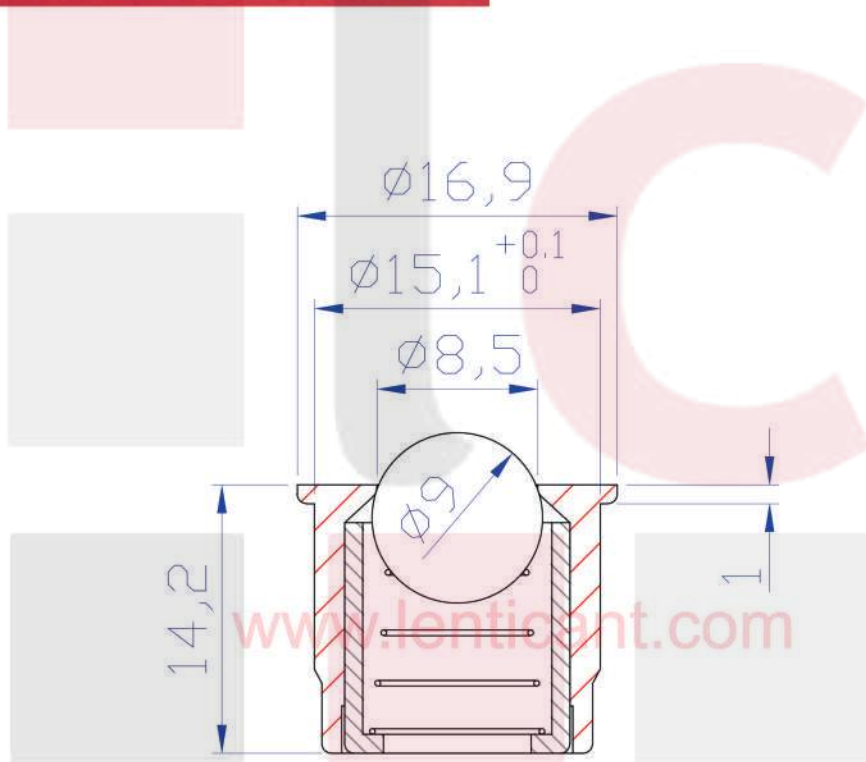
BOLAS PARA MESAS DE AIRE DE SECCIONADORAS Y AUTOMATISMOS

Ref	Medidas (mm)
BMA16	Ø16xØ15 aprox

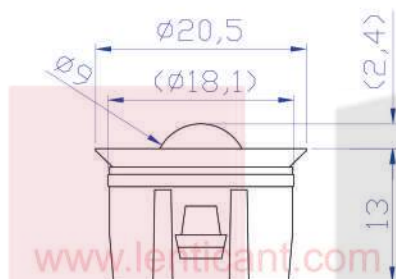




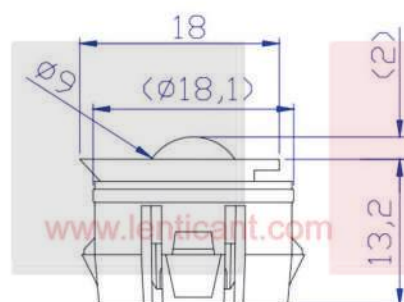
Ref	Medidas (mm)
BMA17	Ø17xØ15 aprox



Ref	Medidas (mm)
BMA20	Ø20xØ18 aprox



Ref	Medidas (mm)
BMA21	Ø18 aprox




LÁMINAS DE PROTECCIÓN PARA SECCIONADORAS Y GOMAS DEL PRENSOR



Ref	Medidas (mm)
LPG22	222x49 aprox



Ref	Medidas (mm)
LPH23	230x30 aprox



Ref	Medidas (mm)
LPH27	270x30 aprox



Ref	Medidas (mm)
LPS26	274x45 aprox



Ref	Medidas (mm)
LPS83	200X28/34X50 aprox





Ref	Medidas (mm)
GPS1010	10X10 mm
GPS2010	20X10 mm
GPS2510	25X10 mm

Autoadhesiva



Ref	Medidas (mm)
GPS810	10x8 mm



**DISPONEMOS DE TODO
TIPO DE REPUESTOS PARA
SECCIONADORAS
GIBEN**




**Si tienes una seccionadora Giben antigua
puedes actualizarla**

Hacemos RETROFIT sustituyendo el **PLC** y actualizando el control de tu máquina por uno compatible con las últimas versiones de **Windows**, de este modo podrás conectarte con la red de tu empresa para recibir los planos de corte e integrarte con el programa de producción de tu empresa. El uso del sistema operativo **Windows** de última generación también te permitirá conectarte en remoto con nuestro servicio técnico de tele-asistencia.



PASTILLAS DE CADENA PARA CHAPADORAS DE CANTOS



Ref	Medidas (mm)
PHG01	79x61 aprox

***Altura 44,58 mm**



Ref	Medidas (mm)
PHG02	97x79 aprox



Ref	Medidas (mm)
PHG04	98x80 aprox





Ref	Medidas (mm)
PHG05	80x62 aprox

***Altura 41,60 mm**



Ref	Medidas (mm)
PHG06	80x30 aprox



Ref	Medidas (mm)
PHG10	80x50 aprox

Ref	Medidas (mm)
PSM07	71x48 aprox




Ref	Medidas (mm)
PSM11	63x37 aprox



Ref	Medidas (mm)
PSM11-B	62,5x37 aprox






Ref	Medidas (mm)
PSM12	70x37 aprox



Ref	Medidas (mm)
PSM12-B	70x37 aprox




Ref	Medidas (mm)
PSM13	63x25 aprox



Ref	Medidas (mm)
PSM14	80x75 aprox


Ref	Medidas (mm)
PSM15	80x75 aprox




Ref	Medidas (mm)
PSM24	80x62 aprox



Ref	Medidas (mm)
PBE25	110x80 aprox



Ref	Medidas (mm)
PBE26	70x37 aprox







Ref	Medidas (mm)
PBE27	80x62 aprox



Ref	Medidas (mm)
PBE28	80x62 aprox




Ref	Medidas (mm)
PBC30	80x30 aprox




Ref	Medidas (mm)
PBC50	79,5x49 aprox

Ref	Medidas (mm)
PCA17	95x48 aprox




Ref	Medidas (mm)
POT16	79x72prox




Ref	Medidas (mm)
PIA08	80x60 aprox

***con pasador**




Ref	Medidas (mm)
PAS08	Pasador (PIA08)







Ref	Medidas (mm)
PIM21	85X82 aprox



Ref	Medidas (mm)
PIM22	70x62 aprox



Ref	Medidas (mm)
PHR20	72x70 aprox



Ref	Medidas (mm)
PKN32	80x62,8X17,75

Ref	Medidas (mm)
PHR28	72x36 aprox



Ref	Medidas (mm)
PGO19	70x48 aprox



Ref	Medidas (mm)
PFL23	80x72 aprox



Ref	Medidas (mm)
PSO80	110X80x5 aprox





Ref	Medidas (mm)
PGK65	65x55 aprox



Ref	Medidas (mm)
PGK67	98,5x80,5 aprox



Ref	Medidas (mm)
PGK82	82x75 aprox




Ref	Medidas (mm)
PHK31	80x30 aprox


Ref	Medidas (mm)
PP28A	77x72 aprox



Ref	Medidas (mm)
PP28C	77x72 aprox



Ref	Medidas (mm)
PP25A	140x73 aprox




Ref	Medidas (mm)
PP29A	96x78 aprox






Ref	Medidas (mm)
PP034	127x70 aprox




Ref	Medidas (mm)
PP035	115x59 aprox




Ref	Medidas (mm)
PP036	115x69 aprox


Ref	Medidas (mm)
PP038	115x62 aprox



Ref	Medidas (mm)
PP039	115x68 aprox



Ref	Medidas (mm)
PP042	115x62 aprox





Ref	Medidas (mm)
PP043-A	98x80 aprox



Ref	Medidas (mm)
PP043-B	98x80 aprox



Ref	Medidas (mm)
PP043-B/AG	98x80 aprox



Ref	Medidas (mm)
PP043-C	98x80 aprox

RUEDAS PRENSOR PARA CHAPADORA DE CANTOS





Ref	Medidas (mm)
RSM11-B	Ø48xØ8x12



Ref	Medidas (mm)
RSM11-A	Ø48xØ8x25




Ref	Medidas (mm)
RGO60	Ø60xØ8x20

Ref	Medidas (mm)
RKT24	Ø60xØ8x23



Ref	Medidas (mm)
RBE26-A	Ø60xØ8x24




Ref	Medidas (mm)
RBE26-B	Ø62xØ8x25






Ref	Medidas (mm)
RSM27-B	Ø65xØ8x14




Ref	Medidas (mm)
RFG23-B	Ø65xØ8x14



Ref	Medidas (mm)
RSM27-A	Ø65xØ8x25

Ref	Medidas (mm)
RFG23-A	Ø65xØ8x28



Ref	Medidas (mm)
RGK56	Ø65xØ10x20



Ref	Medidas (mm)
RGK69	Ø69xØ10x18




Ref	Medidas (mm)
RGK70	Ø70xØ10x20






Ref	Medidas (mm)
RLC20	Ø60xØ12x20



Ref	Medidas (mm)
RHK31	Ø64,5xØ12x16



Ref	Medidas (mm)
RNX23-D	Ø65xØ12x14

Ref	Medidas (mm)
RFG23-F	Ø65xØ12x14



Ref	Medidas (mm)
RBC65	Ø65xØ12x20




Ref	Medidas (mm)
RFR18	Ø65xØ12x25



Ref	Medidas (mm)
RNX23-C	Ø65xØ12x28






Ref	Medidas (mm)
RFG23-E	Ø65xØ12x28



Ref	Medidas (mm)
RFG23-G	Ø65xØ12x28




Ref	Medidas (mm)
RGK71	Ø71xØ12x20

Ref	Medidas (mm)
RCA17	Ø62xØ16x24



Ref	Medidas (mm)
RIA08	Ø70xØ18x25




Ref	Medidas (mm)
RHG06	Ø70xØ18x25



Ref	Medidas (mm)
RHG01	Ø70xØ20x25





Ref	Medidas (mm)
DP064-SS	Ø125xØ50x25



Ref	Medidas (mm)
DP064-A	Ø150xØ50x25



Ref	Medidas (mm)
DP064-A2	Ø150xØ55x25




Ref	Medidas (mm)
DP064-SB	Ø160xØ50x25



Ref	Medidas (mm)
DP064-B	Ø180xØ50x25



Ref	Medidas (mm)
DP065	Ø120xØ19x12



Ref	Medidas (mm)
DP065/20	Ø120xØ19x20



Ref	Medidas (mm)
DP065-A	Ø150xØ19x12

Ref	Medidas (mm)
DP065-B	Ø150xØ19x20



Ref	Medidas (mm)
DP066	Ø200xØ19x25



Ref	Medidas (mm)
DP067	Ø150xØ19x25





Ref	Medidas (mm)
DP069	Ø150xØ60x25




Ref	Medidas (mm)
DP070	Ø178xØ56x25



Ref	Medidas (mm)
DSB150/50	Ø150xØ50x25
DSB200/76	Ø200xØ76x25

RODILLOS DE PRESIÓN Y ALIMENTACIÓN

lenticant
WOODWORKING MACHINERY





Ref	Medidas (mm)
R090-1	Ø30xØ15x100



Ref	Medidas (mm)
R090-2	Ø25xØ15x100



Ref	Medidas (mm)
R090-3	Ø16xØ8x36

Ref	Medidas (mm)
R090-5	Ø24xØ12x80




Ref	Medidas (mm)
R090-5B	Ø25xØ12x73



Ref	Medidas (mm)
R090-5C	Ø25xØ12x73



Ref	Medidas (mm)
R090-6	Ø15xØ8x36






Ref	Medidas (mm)
R090-6B	Ø15xØ8x36



Ref	Medidas (mm)
R090-11	Ø15xØ8x36



Ref	Medidas (mm)
R090-11B	Ø26xØ16x60

Ref	Medidas (mm)
R090-12	Ø26xØ16x60



Ref	Medidas (mm)
R090-13	Ø24xØ17x52



Ref	Medidas (mm)
R090-13B	Ø24xØ17x52




Ref	Medidas (mm)
R090-13C	Ø24xØ17x52





Ref	Medidas (mm)
R090-23	Ø20xØ8x36



Ref	Medidas (mm)
R090-32	Ø18xØ12x40



Ref	Medidas (mm)
R090-32B	Ø18xØ12x146



Ref	Medidas (mm)
R090-36	Ø18xØ8x55


Ref	Medidas (mm)
R090-37	Ø60xØ12x26



Ref	Medidas (mm)
R090-38	Ø24,5xØ8x44



Ref	Medidas (mm)
R094-1	Ø65xØ8x50




Ref	Medidas (mm)
R094-2	Ø33xØ12x40






Ref	Medidas (mm)
R094-2B	Ø33xØ12x40

**con pasador*



Ref	Medidas (mm)
R094-3	Ø30xØ14x50




Ref	Medidas (mm)
R094-4	Ø40xØ20x60


Ref	Medidas (mm)
R094-5	Ø36xØ18x70




Ref	Medidas (mm)
R094-6	Ø40xØ16x68



Ref	Medidas (mm)
R094-7	Ø35xØ8x40






Ref	Medidas (mm)
R094-8	Ø30xØ18x60



Ref	Medidas (mm)
R094-9	Ø36xØ8x55



Ref	Medidas (mm)
R094-10	Ø40xØ20x55

RUEDAS CON COJINETE

lenticant[®]
WOODWORKING MACHINERY



Ref	Medidas (mm)
R090-00	Ø28xØ8x10



Ref	Medidas (mm)
R090-14	Ø30xØ8x8




Ref	Medidas (mm)
R090-27	Ø30xØ8x10



Ref	Medidas (mm)
R090-27PUR	Ø30xØ8x10

Ref	Medidas (mm)
R090-8	Ø31xØ8x8



Ref	Medidas (mm)
R090-7	Ø31xØ8x10



Ref	Medidas (mm)
R090-16	Ø32xØ8x10






Ref	Medidas (mm)
R090-17	Ø32xØ10x8



Ref	Medidas (mm)
R090-18	Ø34xØ8x10



Ref	Medidas (mm)
R090-19	Ø35xØ8x10

Ref	Medidas (mm)
R090-20	Ø35xØ10x12



Ref	Medidas (mm)
R090-9G	Ø36xØ8x10



Ref	Medidas (mm)
R090-21	Ø36xØ10x12






Ref	Medidas (mm)
R090-22	Ø37xØ8x8



Ref	Medidas (mm)
R090-9R	Ø37xØ8x10



Ref	Medidas (mm)
R090-24	Ø37xØ8x12

Ref	Medidas (mm)
R090-10	Ø37xØ10x12



Ref	Medidas (mm)
R090-35	Ø38xØ8x10




Ref	Medidas (mm)
R090-58	Ø38xØ8x15






Ref	Medidas (mm)
R090-15	Ø40xØ8x10



Ref	Medidas (mm)
R090-25	Ø40xØ10x12




Ref	Medidas (mm)
R090-4	Ø40xØ15x14


Ref	Medidas (mm)
R090-26	Ø41xØ10x13



Ref	Medidas (mm)
R090-28	Ø43xØ12x13



Ref	Medidas (mm)
R090-48	Ø48xØ8x18






Ref	Medidas (mm)
R090-72	Ø50xØ12x17




Ref	Medidas (mm)
R090-29	Ø55xØ8x13,5




Ref	Medidas (mm)
R075-2	Ø48xØ8x16

Ref	Medidas (mm)
R093	Ø65xØ15xL15XH18



Ref	Medidas (mm)
R079-16	Ø50xØ10x23



RESISTENCIAS CALDERÍN DE COLA





Ref	Medidas (mm)
RESPC	Ø6,35X136 200W 240V
RESM-N	Ø6,4X100 350W 240V
RESHR-1	Ø8X67 140W 230V
RESHR	Ø8X80 400W 240V
RESLC-3	Ø8X100 400W 220V
RESBE	Ø8X120 350W 260V
RESHG-D	Ø8X130 220W 400V
RESHG-E	Ø8X130 100W 400V
RESM-P	Ø8X130 300W 240V
RESCA-A	Ø10X50 160W 230V
RESM-G	Ø10X95 200W 240V
RESLC-5	Ø10X100 500W 240V



Ref	Medidas (mm)
RESBC	Ø10X100 600W 240V
RESGK	Ø10X130 800W 220V
RESM-L	Ø10X135 350W 240V
RESM-J	Ø10X200 350W 240V
RESLC-2	Ø12X100 400W 220V
RESLC-1	Ø12X128 600W 220V
RESLC-4	Ø12X132 600W 220V
RESM-K	Ø12,2X100 600W 240V
RESSC	Ø12,5X80 500W 230V
RESHG-B	Ø12,5X100 400W 400V
RESHG-C	Ø12,5X100 500W 400V
RESHG-A	Ø12,5X138 150W 400V
RESHG-F	Ø12,5X160 200W 220V



Ref	Medidas (mm)
RESBE-1	Ø12,5X200 1300W 260V
RESM-D	Ø13X80 270W 240V
RESM-H	Ø13X90 300W 240V
RESM-F	Ø13X110 350W 240V
RESM-E	Ø13X145 300W 240V
RESCA	Ø16X100 630W 240V
RESM-C	Ø16X128 600W 240V
RESM-B	Ø16X160 800W 240V
RESM-A	Ø16X165 1000W 240V
RESM-I	Ø16X250 1350W 240V


CARRIL DE ROLDANAS




Ref	Medidas (mm)
RLB107	1 metro




Ref	Medidas (mm)
RLB97-1	Ø28xØ3x26



Ref	Medidas (mm)
RLB97-2	Ø28xØ3x26



RUEDAS PARA CARRO ESCUADRADORAS Y LENTES



Ref	Medidas (mm)
RCE00	Ø28xØ8x11



Ref	Medidas (mm)
RCE01	Ø38xØ12x13



Ref	Medidas (mm)
RCE02	Ø38xØ12x11






Ref	Medidas (mm)
RCE03	Ø42xØ15x16



Ref	Medidas (mm)
RCE04	Ø43xØ15x16



Ref	Medidas (mm)
RCE05	Ø48xØ12x16


Ref	Medidas (mm)
RCE06	Ø48xØ15x16



Ref	Medidas (mm)
RCE07	Ø43xØ26x17



Ref	Medidas (mm)
RCE01+EJE	Ø38xØ12x13






Ref	Medidas (mm)
RCE02+EJE	Ø38xØ12x11



Ref	Medidas (mm)
RCE03+EJE	Ø42xØ15x16




Ref	Medidas (mm)
RCE04+EJE	Ø43xØ15x16

Ref	Medidas (mm)
RCE05+EJE	Ø48xØ12x16




Ref	Medidas (mm)
RCE06+EJE	Ø48xØ15x16




Ref	Medidas (mm)
PDE91-A	400 x 200 mm
*para disco de 350 a 400 mm	

Ref	Medidas (mm)
PDE91-B	300 x 200 mm
*para disco de 250 a 300 mm	






Ref	Medidas (mm)
LME92-1	45x31x8




Ref	Medidas (mm)
LME92-2	38x25x8




Ref	Medidas (mm)
LME92-3	43,5x25x7



Ref	Medidas (mm)
LME92-4	41x25x6



Ref	Medidas (mm)
LME92-5	40x23x6



CNC: JUNTAS PARA VENTOSAS, VÁLVULAS Y FILTROS



Ref	Medidas (mm)
VSM42	129,5x49,5x11,7



Ref	Medidas (mm)
VSM43	180x60x7



Ref	Medidas (mm)
VSM44	143x143x11



Ref	Medidas (mm)
VSM45	143x52x7





Ref	Medidas (mm)
VSB57	132x146x6



Ref	Medidas (mm)
VSB58	132x75x6




Ref	Medidas (mm)
VSB59	132x54x6

Ref	Medidas (mm)
VSM48	118x84x12



Ref	Medidas (mm)
VSM50	Ø112xØ54x16,5



Ref	Medidas (mm)
VR114	Ø114xØ54x17





Ref	Medidas (mm)
VR85	Ø85xØ27x17



Ref	Medidas (mm)
VR65	Ø65xØ27X17



Ref	Medidas (mm)
GVE6	Ø 6 mm
GVE7	Ø 7 mm
GVE8	Ø 8 mm

Ref	Medidas (mm)
CNC22	Ø22xØ18,5x25,4



Ref	Medidas (mm)
CNC23	Ø15x0,9



Ref	Medidas (mm)
CNC24	100x60x15



Ref	Medidas (mm)
CNC25	30x15






Ref	Medidas (mm)
VXP55	140x115x17 aprox



Ref	Medidas (mm)
VXP56	125x75x17 aprox




Ref	Medidas (mm)
VXP57	160x115x17 aprox

Ref	Medidas (mm)
VXP58	125x75x17 aprox



Ref	Medidas (mm)
VXP59	140x115x17 aprox



Ref	Medidas (mm)
VXP60	120x50x16 aprox

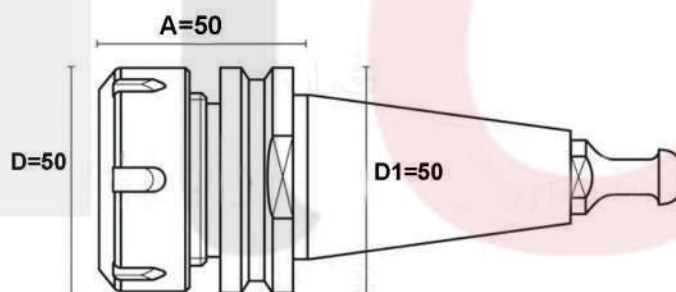


Ref	Medidas (mm)
VXP62	140x130x17 aprox



CONOS PORTAHERRAMIENTAS Y PINZAS

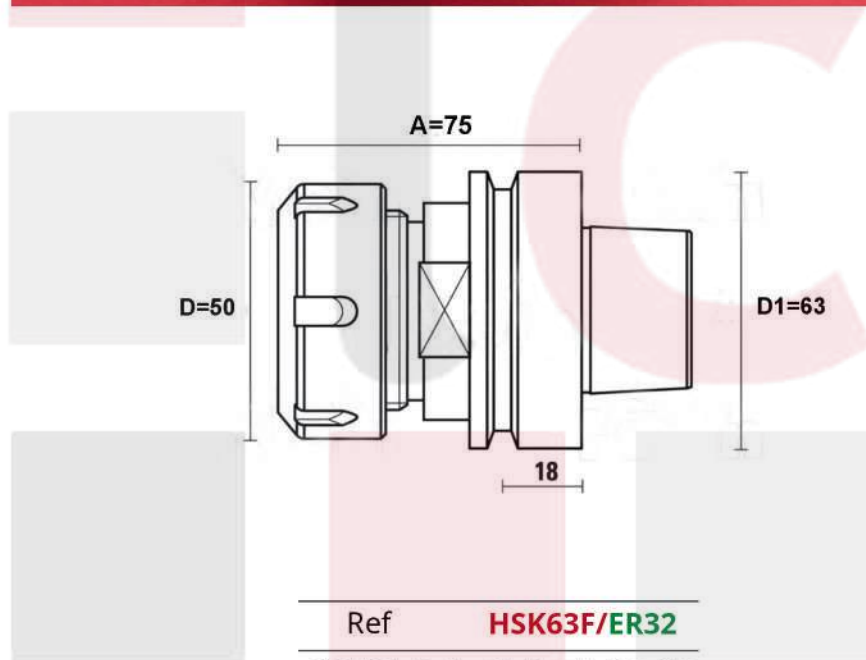




Ref **ISO30/ER32**

CPH80-R A=50;D=50;D1=50

**Giro derecha*

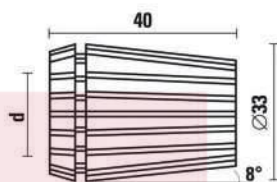


Ref **HSK63F/ER32**
CPH97-R A=75;D=50;D1=63

**Giro derecha*

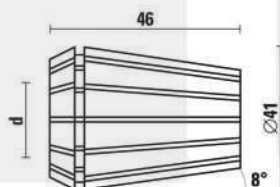
Ref **ER32**

PPH119 d= Ø 2-1 a Ø 20-19



Ref **ER40**

PPH123 d= Ø 3-2 a Ø 30-29



Ref **ER25**

PPH125 d= Ø todos





Ref	ER32/ER40
LLC/ER32	Llave
LLC/ER40	Llave



Ref	ISO30
PIN30	Pinzas ISO30



Ref	HSK63F
PIN63	Pinzas HSK63

RODILLOS DE ARRASTRE MOLDURERA - 4 CARAS





Ref	Medidas (mm)
RGW170PUR	Ø170xØ35x50



Ref	Medidas (mm)
RGW117/50	Ø140xØ35x50



Ref	Medidas (mm)
RGW117PUR	Ø140xØ35x50

Ref	Medidas (mm)
RGW117/E	Ø140xØ35x50



Ref	Medidas (mm)
RGW117/30	Ø140xØ35x30



Ref	Medidas (mm)
RGW117/15	Ø140xØ35x15





Ref	Medidas (mm)
RGM114/B	Ø120xØ35x50



Ref	Medidas (mm)
RGW117B/50	Ø140xØ30x50



Ref	Medidas (mm)
RGM114	Ø120xØ30x50



Ref	Medidas (mm)
RGM114PUR	Ø120xØ30x50


Ref	Medidas (mm)
RGM114/E	Ø120xØ30x50



Ref	Medidas (mm)
RGM114/20	Ø120xØ30x20



Ref	Medidas (mm)
RGG118	Ø120xØ25x20






Ref	Medidas (mm)
RGS121	Ø145xØ20x60



Ref	Medidas (mm)
RGW119	Ø95xØ25x50



Ref	Medidas (mm)
RGF122	Ø92xØ15x50

Ref	Medidas (mm)
RGW111A-1	Ø140xØ35x25



Ref	Medidas (mm)
RMW111B-1	Ø140xØ35x15



Ref	Medidas (mm)
RMW112B-1	Ø120xØ30x25



Ref	Medidas (mm)
RMW112C-1	Ø120xØ30x15





Ref	Medidas (mm)
RMW109-A	Ø140xØ35x50



Ref	Medidas (mm)
RMW108-A	Ø140xØ35x30



Ref	Medidas (mm)
RMW112	Ø140xØ35x25

Ref	Medidas (mm)
RMW108-B	Ø140xØ35x20



Ref	Medidas (mm)
RMW108-C	Ø140xØ35x15



Ref	Medidas (mm)
RMW108-D	Ø140xØ35x10



Ref	Medidas (mm)
RMW109-B	Ø140xØ30x50





Ref	Medidas (mm)
RMW107-A	Ø120xØ30x50



Ref	Medidas (mm)
RMW107-B	Ø120xØ30x20



Ref	Medidas (mm)
RMW111-A	Ø140xØ35x25

Ref	Medidas (mm)
RMW111-B	Ø140xØ35x15




Ref	Medidas (mm)
RMW112-C	Ø120xØ30x15



RODILLOS ALIMENTADOR TUPÍ



Ref	Medidas (mm)
RGT113/60	Ø120xØ35x60



Ref	Medidas (mm)
RGT113/60B	Ø120xØ35/30x60



Ref	Medidas (mm)
RGT113/50	Ø120xØ35x50





Ref	Medidas (mm)
RGT113-S	Ø110xØ35x50



Ref	Medidas (mm)
RGT115+SET	Ø120xØ35x60



Ref	Medidas (mm)
RGT116	Ø100xØ20x60

Ref	Medidas (mm)
RGT104	Ø80xØ22x28



Ref	Medidas (mm)
RMT120/60	Ø120xØ35x60



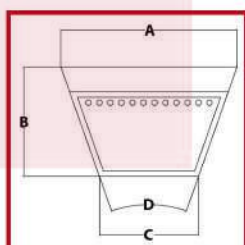
CORREAS DE ARRASTRE

***Para encoladoras de cantos
y perfiladoras***

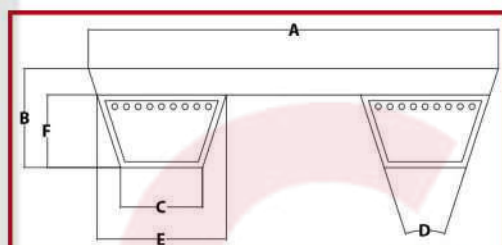


Disponemos de correas de arrastre trapezoidales de anillo cerrado para encoladoras de cantos y perfiladoras, fabricadas con las medidas, acabados superiores y perfiles de los principales fabricantes de maquinaria para la madera del mercado: Homag, Ima, Scm, Stefani, Olimpik, Celaschi, Gabbiani, Spanevello, Biesse, Holz-Her, Friulmac, Egurko, etc..

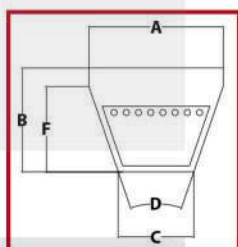
PERFILES



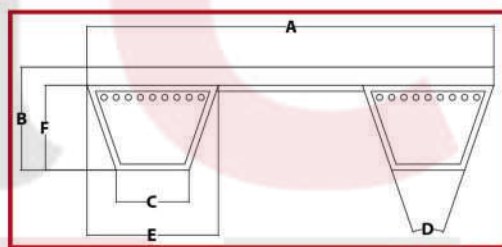
Perfil A



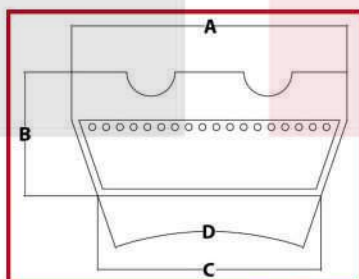
Perfil C



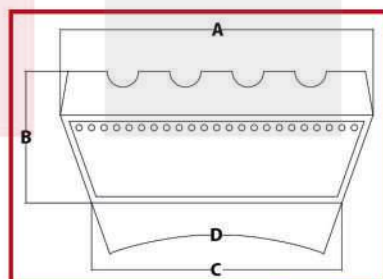
Perfil B



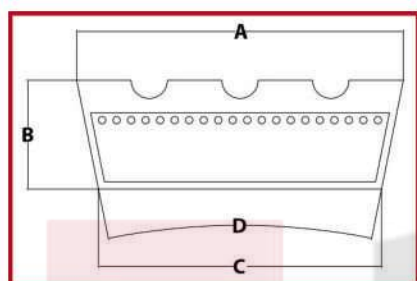
Perfil D



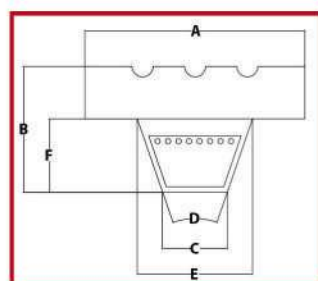
Perfil E



Perfil F





Perfil G



Perfil H

ACABADOS



Ref	Medidas (mm)
C2272	2200x72 mm
C2572	2500x72 mm

**Con perfil 6x10 mm al centro
cara inferior, cerrada sin fin**

*Compatibles con: SCM - Minimax, Technomax
FELDER - CASADEI INDUSTRIA

LÍQUIDOS DE LIMPIEZA Y GRUPO DE PULVERIZACIÓN

lenticant
WOODWORKING MACHINERY



OMNICLEAN

**Potente limpiador
BASE AGUA
de superficies delicadas**





Ref	Spray (ml)
LC20/100	500 ml

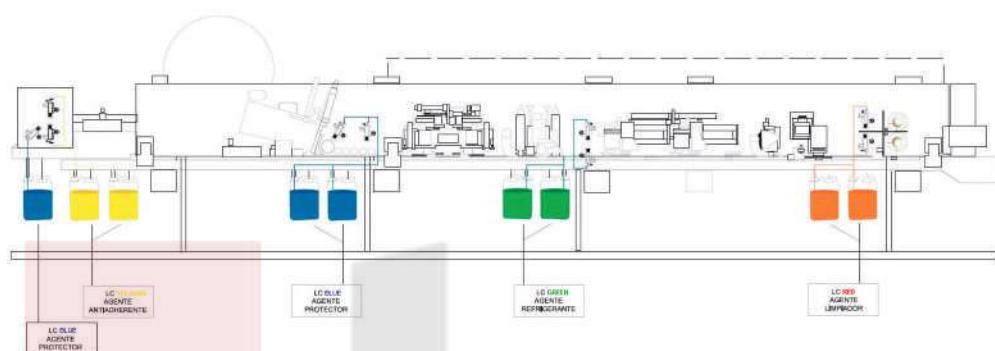
Spray antiadherente libre de siliconas ideal para pulverizar sobre los rodillos de presión del canto, herramientas y palpadores de los grupos de la chapadora/encoladora de cantos y evitar que los restos de colas se adhieran.



Ref	Spray (ml)
OMNICLEAN	500 ml

OMNICLEAN es un potente limpiador manual BASE AGUA especialmente indicado para uso en superficies delicadas: melamina mate, alto brillo, laminados, lacados, pvc... Especialmente indicado para eliminar restos de cola, adhesivos, grasas, huellas, partículas de polvo...

Evapora rápidamente sin dejar residuos. Modo de empleo: pulverizar sobre la superficie, dejar actuar unos segundos y retirar con un paño seco.



Ref	Garrafa (lt)
LC-BLUE	25 lt

El agente Protector se pulveriza automáticamente sobre los rodillos de presión, evitando que los restos de cola queden adheridos sobre ellos y que los cantos se manchen.

Algunos cantos incorporan un film protector para protegerlos en el proceso de canteado, el problema es que las cuchillas de las máquinas normalmente dañan el film protector y lo despegan. Para evitar esto, el Agente Protector consigue dotar al canto de una película que ayuda a que el film deslice en las cuchillas y no llegue a levantarse.



Ref	Garrafa (lt)
LC-YELLOW	25 lt

El agente antiadherente se debe pulverizar automáticamente antes de la tupí de entrada, arriba y abajo del tablero junto a la zona del canto, en las partes visibles de la pieza dejando una película de protección que posteriormente se evapora obteniendo como resultado una ausencia total de restos de cola sobre el tablero.





Ref	Garrafa (lt)
LC-GREEN	25 lt

El Agente Refrigerante/Antiestático se utiliza delante del grupo de refilado, pulverizado automáticamente en la parte superior e inferior del tablero, junto al canto proporcionando un enfriamiento inmediato de la cola y limpiando al mismo tiempo el lado superior e inferior de los cantos. Además, reduce la electricidad estática ocasionada por el perfilado de los cantos, con el fin de que los restos de PVC o ABS no se queden adheridos en la máquina o en las piezas a cantear.



Ref	Garrafa (lt)
LC-RED	25 lt

El Agente Limpiador se pulveriza automáticamente en la parte superior e inferior del tablero junto al canto, inmediatamente antes de los cepillos de limpieza/discos de pulir. Su función es eliminar los restos de adhesivo para que el tablero salga de la máquina completamente limpio.



Ref	Garrafa (lt)
LCC/5	5 lt

Líquido para limpieza de calderines de cola de chapadoras/encoladoras de cantos



Ref
LC8/50



El sistema de pulverización está dotado de un sensor láser que detecta cuando la pieza a cantear pasa por delante e inmediatamente manda la orden a la parte electrónica para que se pulvericen a través de las boquillas de pulverización, los distintos agentes antiadherentes y limpiadores.

Las boquillas que lo componen no son sensibles al polvo y tienen la posibilidad de ajustar con gran sensibilidad la cantidad de producto pulverizado.

Datos técnicos

DIMENSIÓN DE INSTALACIÓN

Altura: 215 mm

Ancho: 156 mm incluyendo válvulas

Profundidad: 85 mm

SUMINISTRO DE ENERGÍA

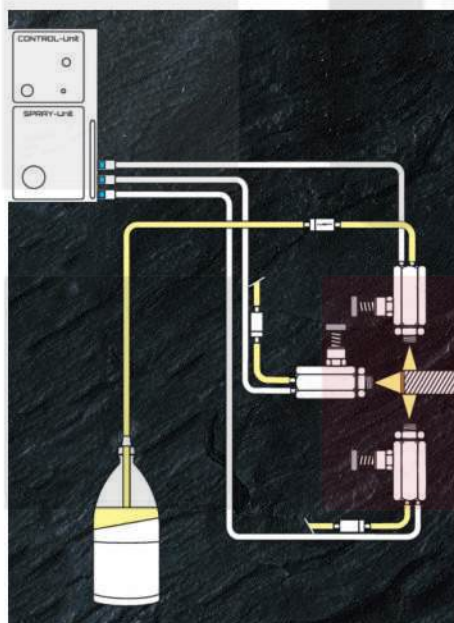
24 V (estándar con fuente de alimentación enchufable de 230 V)

AIRE COMPRIMIDO

2,5 – 5 barras

ENTRADAS Y SALIDAS


2 entradas y 4 salidas



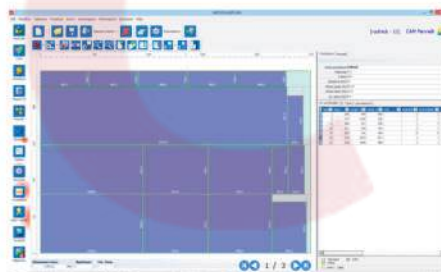
SOLUTION

EL MEJOR OPTIMIZADOR PARA PLANOS DE CORTE DEL MERCADO

- Mayor ahorro de tiempo y material
- Programa fácil de aprender
- Control preciso de la producción
- Excelente gestión del almacén de tableros y restos
- Impresión de etiquetas con códigos de barras
- Importa/exporta archivos en cualquier formato
- Post procesador para conexión con todas las seccionadoras del mercado




	1874.00	
	BBB -0.5	
	Codice :08	
	Descrizione :nobilitato U131	
	Dimensioni :1873.00 x 502.00	
	Materiale :truciolare	
	Colore :COLORE	
	Spessore :18.00	
503	0.5	BBB
BBB		0.5
	0.5	BBB



DISPONIBLE EN LAS SIGUIENTES VERSIONES (*consúltenos y le asesoraremos)

SILVER



GOLD



PLATINUM




DIAMOND





REPARAMOS:

- Reenvíos angulares - testinas
- Motores fresadores - electromandrilos
- Motores brushless con ajuste del encoder
- Motores electrónicos de alta frecuencia
- Convertidores de alta frecuencia
- Accionamientos del motor brushless para el movimiento de los ejes Y-X-Z
- Cabezales de taladrado
- Bombas de vacío
- Cadenas de arrastre con cojinetes y topes para chapadoras combinadas y perfiladoras unilaterales y dobles




**NUESTRAS REPRESENTADAS
EN EXCLUSIVA PARA ESPAÑA**

Alberti
Engineering

**TALADRADO, CLAVIJADO E
INSERCIÓN DE HERRAJES**






Instalaciones de taladrado a 6 caras, clavijado a cnc e inserción de herrajes especiales para lote 1 con gran capacidad productiva. Estudiamos la necesidad de cada cliente y le ofrecemos una solución adaptada a su producción incluido automatismos, pulmones intermedios, almacenes verticales... para poder producir lote 1 en continuo y en línea en una sola instalación.

**NUESTRAS REPRESENTADAS
EN EXCLUSIVA PARA ESPAÑA**

ERREGI

**EMBALADORAS DE FILM
TERMORRETRÁCTIL**






Sin duda la mejor EMBALADORA de film termorretráctil del mercado, con opcionales como el cambio de bobinas automático en fase de trabajo o el módulo extraíble para la recarga de bobinas con la máquina en funcionamiento. Está destinada a su utilización como embaladora de mueble montado, mueble en kit, palets, somiers, colchones, espejos, puertas, ventanas...

**NUESTRAS REPRESENTADAS
EN EXCLUSIVA PARA ESPAÑA**

ERREGI

**PRENSAS PARA MÓDULOS
DE MUEBLES**





LÍNEAS PARA PRENSADO Y GRAPADO (opcional): la respuesta ideal para el montaje de muebles bajo pedido

- **PRENSA Mod. TECNOPRESS VR2:** veloz, hasta 3 ciclos por minuto con muebles de diferentes medidas. Versátil gracias a sus sensores trabaja de forma autorregulante
- **PRENSA Mod. TECNOPRESS VR2+GRAPADORA ES250:** prensa con almacén de grapado para el funcionamiento automático sin interrupción. La consola de mando es única para la prensa y la grapadora
- **GRAPADORA ES250:** robot de grapado autorregulante, puede grapar tanto recto como inclinado. La pistola tiene una autonomía de 1400 grapas.
- **TECNOASSEMBLER VR2:** máquina para el pre-ensamblaje de muebles bajo pedido, ideal para muebles de cocina, versión con o sin grapadora automática.

**NUESTRAS REPRESENTADAS
EN EXCLUSIVA PARA ESPAÑA**



since 1968

FIorenZA

SPECIAL MACHINES & AUTOMATION

**MAQUINARIA ESPECIAL
PARA PIEZAS ESTRECHAS Y
COMPLEJAS**





**Diseñamos y producimos
máquinas que se adaptan
a las necesidades
particulares de cada
cliente**



**Soluciones en maquinaria especial para la fabricación
de piezas pequeñas o muy complejas.**


**Stamping o canteado, taladrado y clavijado de piezas
estrechas, molduras o patas para canapés. Corte
acabado automático para molduras a 45°, 90° o corte
francés. Prensas especiales para el ensamblaje de
puertas de cocina, baño, muebles en general con
molduras. Fresado y mecanizado de piezas estrechas...**

***NUESTRAS REPRESENTADAS
EN EXCLUSIVA PARA ESPAÑA***

BR **ENGINEERING**
AUTOMATION & PACKAGING

***AUTOMATISMOS ESTÁNDAR
Y A MEDIDA***





Ofrecemos numerosas soluciones con automatismos de carga y descarga, volteadores, automatismos a medida y líneas para el montaje de cajones en automático con posibilidad de inserción en automático de las guías, maquinaria especial para la fabricación de puertas de paso y batientes...

**NUESTRAS REPRESENTADAS
EN EXCLUSIVA PARA ESPAÑA**

B TECH

Automatic Movement Systems

ALMACENES INTELIGENTES





Especialistas en almacenes inteligentes verticales para tableros, puertas, mueble kit y montado, picking de herrajes o componentes de muebles... Ofrecemos soluciones diferentes y optimizadas ya que aprovechamos al máximo la altura de las naves permitiéndonos ahorrar mucho espacio y tener más referencias. Podemos manipular tablero a tablero o paquete a paquete en el mismo almacén.

NUESTRAS REPRESENTADAS EN EXCLUSIVA PARA ESPAÑA



SOLUTIONS

CORTE LONGITUDINAL ACABADO SPLITTER





Máquinas y líneas automatizadas de corte longitudinal "SPLITTER" desdobladoras de piezas con corte acabado. Son la base para el procesamiento de piezas pequeñas pero también de tamaño más estándar, cada detalle está creado para producir lotes pequeños y grandes con extrema flexibilidad.



Compramos y vendemos maquinaria de ocasión de carpinterías y fábricas de muebles. Si es de tu interés vender máquinas por cierre de empresa, jubilación o cambio de máquina ponte en contacto con nosotros y te pasaremos una valoración. Si lo que quieres es comprar maquinaria disponemos de gran variedad de maquinaria de ocasión, en su estado o revisionada con garantía.





www.lenticant.com



ATENDEMOS SUS
SOLICITUDES

24 horas / 7 días



ENVÍOS 24 horas



lenticant@lenticant.com



+34 655 910 893



+34 671 637 565



**SI ESTÁS CONTENT@ CON
NUESTROS SERVICIOS
DÉJANOS UNA RESEÑA EN**



ESCANEA EL CÓDIGO Y DEJA TU COMENTARIO
www.lenticant.com